

# ¿Cómo va la vida en México?



OECD  
**Better Life**  
Initiative

## BETTER LIFE INDEX

El Índice para una Vida Mejor es una aplicación web interactiva que invita a los ciudadanos a comparar el bienestar entre los países de la OCDE y más allá, basándose en los indicadores de bienestar explorados en el informe *How's Life?* Los usuarios han elegido qué importancia darle a cada uno de los once temas mostrados a continuación y, por lo tanto, ver cómo los países puntúan en función de sus prioridades personales en la vida.

11 temas para definir el bienestar

- Vivienda
- Ingresos
- Empleo
- Comunidad
- Educación
- Medio ambiente
- Compromiso cívico
- Salud
- Satisfacción con la vida
- Seguridad
- Balance vida-trabajo

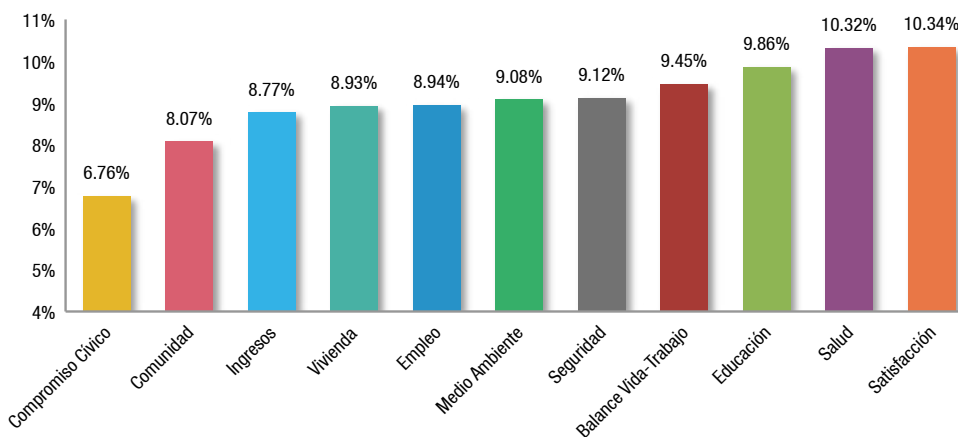
Cada flor representa un país y cada pétalo representa un tema

Califica los temas en función a la importancia que tengan para ti

Los usuarios pueden compartir su índice con otras personas en sus redes, así como con la OCDE. Esto nos permite recopilar información valiosa sobre la importancia que los usuarios otorgan a diversas dimensiones del bienestar, sobre cómo estas preferencias difieren entre los países, y sobre las características demográficas de los usuarios.

Desde su lanzamiento en mayo 2011, el Índice para una Vida Mejor ha tenido **más de 3.6 millones de visitas desde prácticamente todos los países del planeta (184)** y se han consultado más de **ocho millones de páginas**. Se han compartido con la OCDE más de **60 000 Índices para una Vida Mejor** creados por los usuarios. Los siguientes resultados reflejan registros voluntarios a la OCDE a través de la página [www.oecdbetterlifeindex.org](http://www.oecdbetterlifeindex.org). Los resultados sólo pueden ser considerados como indicativos y no son representativos de la población en general.

Preferencias sobre los temas de bienestar de todos los usuarios

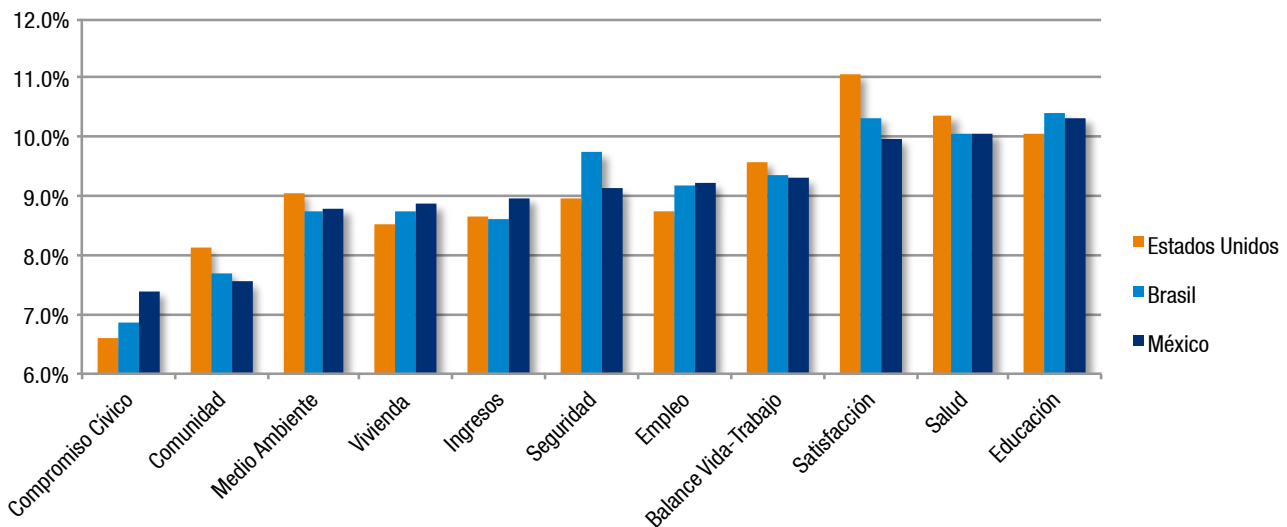


Satisfacción ante la vida, Salud y Educación han sido consistentemente los temas mejor evaluados.

# PERCEPCIONES PÚBLICAS DEL BIENESTAR: RESULTADOS PARA MÉXICO

Educación, Salud y Satisfacción ante la vida son los temas que tienen mayor importancia para los usuarios mexicanos. El siguiente gráfico compara las encuestas entregadas por usuarios en México, Brasil y Estados Unidos<sup>1</sup>.

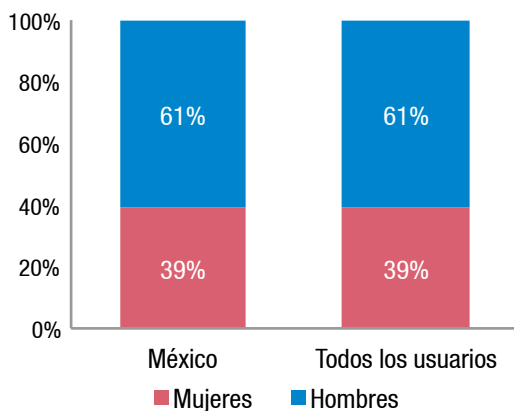
## Preferencias sobre los temas de bienestar de todos los usuarios en México, Brasil y Estados Unidos



México ocupa actualmente el 7º lugar por el número de visitas al sitio del Índice para una Vida Mejor (más de 144 800) un aumento de más de 200%, o más de 101 700 nuevas visitas desde la última edición del Índice en mayo de 2013. Las principales ciudades son México DF con más de 53 600 visitas, seguido por Guadalajara (+10 000) y Monterrey (+7 900).

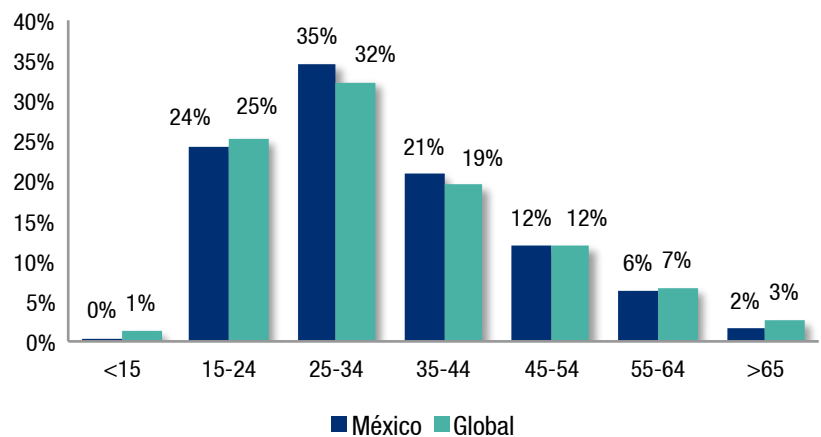
## Distribución por género

Comparación entre México y todos los usuarios



## Distribución por edad

Comparación entre México y todos los usuarios



<sup>1</sup>Preferencias para México basadas en 3 343 encuestas de usuarios recibidas entre mayo 2011 y marzo 2014.

**Para mayor información contáctenos a:**  
[mexico.customer@oecd.org](mailto:mexico.customer@oecd.org) o [bli@oecd.org](mailto:bli@oecd.org)  
Tel.: (5255) 9138 6233

**¿Desea registrarse a nuestro boletín de publicaciones?**  
[www.oecd.org.mx/registro.aspx](http://www.oecd.org.mx/registro.aspx)

